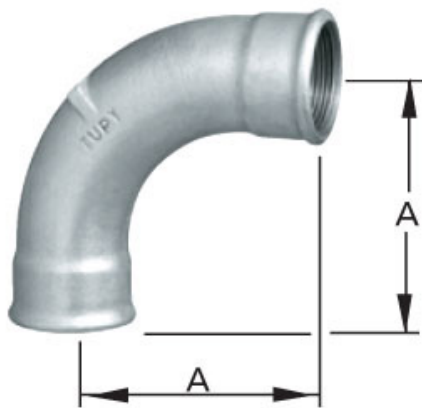


# CURVA LONGA FEMEA GALV.




Diâmetro Nominal		Dimensão em mm	Peso Unit.
Polegada	mm	A	Galv. g
3/8	10	48	105
1/2	15	55	151
3/4	20	69	255
1	25	85	459
1.1/4	32	105	726
1.1/2	40	116	890
2	50	140	1619
2.1/2	65	176	2434
3	80	205	4183
4	100	260	6558

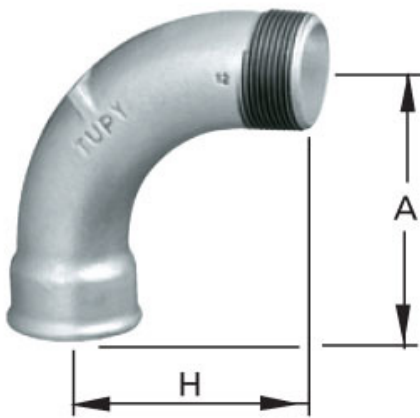
## Opções do produto

### Rosca

- 3/8
- 1/2
- 3/4
- 1
- 1.1/4
- 1.1/2
- 2
- 2.1/2
- 3
- 4



## CURVA LONGA MACHO/FEMEA GALV.



Diâmetro Nominal		Dimensões em mm		Peso Unit.
Polegada	mm	A	H	Galv. g
3/8	10	48	42	101
1/2	15	55	48	129
3/4	20	69	60	211
1	25	85	75	363
1.1/4	32	105	95	639
1.1/2	40	116	105	800
2	50	140	130	1336
2.1/2	65	176	165	2215
3	80	205	190	3132
4	100	260	245	5737

### Opções do produto

#### Rosca

3/8

1/2

3/4

1

1.1/4


1.1/2

2

3

4

**TERMACO**



Soluções em Sistemas Hidráulicos

PORTO ALEGRE - RS  
Rua Santos Dumont, 764  
Bairro Floresta - CEP: 90230-240  
Porto Alegre/RS  
Fones: 55 (51) 3343.4647  
vertice@termaco.ind.br

NOVO HAMBURGO - RS  
Av. 1º de Março, 2720  
Bairro Ouro Branco - CEP: 93320-010  
Novo Hamburgo/RS  
Fones: 55 (51) 3587.5002  
termaco@termaco.ind.br

IÇARA - SC  
Rodovia SC-445 , 1366  
Bairro 1º de maio  
CEP: 88820-000  
Fone 55 (48) 3443-5251  
sshidraulicos@termaco.ind.br